

ファッションケア ClaireUne (クlean) [一般衣類] ご注文用紙 年 月 日

フリガナ		電話番号 ()	—
お名前	様	FAX番号 ()	—
ご住所	〒 <input style="width:150px;" type="text"/>		
			宅配個数： / 個
メールアドレス	<input style="width:100%; height:20px;" type="text"/> @ <input style="width:100%; height:20px;" type="text"/>		
保管サービス希望	<input type="checkbox"/> 有 <input type="checkbox"/> 無	お届け希望時期 (最大8ヶ月・無料)	月 <input type="checkbox"/> 上旬 <input type="checkbox"/> 中旬 <input type="checkbox"/> 下旬

単品	
Yシャツ	点
スーツ (メンズ・レディース)	点
カクテルドレス	点

A 分類	
Tシャツ	点
キャミソール	点
ネクタイ・マフラー・スカーフ	点
手袋	点

B 分類	
カラーシャツ・ブラウス	点
オープンシャツ・ポロシャツ	点
トレーナー	点
セーター・カーディガン	点
スラックス・パンツ	点
ベスト	点
ショール・ストール	点
スキー手袋 (革無し)	点

C 分類	
ジャケット	点
ジャンパー・ブルゾン	点
防寒ジャンパー	点
スキーズボン	点
パーカー	点
プリーツスカート	点

D 分類	
コート	点
ハーフコート	点
ワンピース	点
ダウンベスト	点
スキージャンパー	点

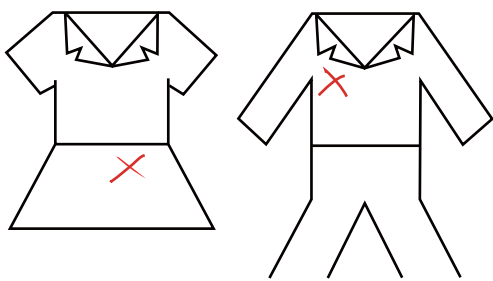
E 分類	
ダウンジャケット	点
ダウンコート	点
スキーつなぎ	点

加工など特別なケアをご希望の際は下に詳しくお書きください。

備考	ご注文の詳細等：
----	----------

[記入例]

(前) 後 (前) 後




シミの内容： **ワイン**

[汚れの箇所に×を入れて下さい]

染み抜き依頼用紙

前 後 前 後




シミの内容：

[汚れの箇所に×を入れて下さい]

上記を参考に、シミの場所・種類をご記入下さい
 記入後は切り取り、お品物にテープなどで貼り付けて下さい。
 シミの内容によっては有料になる場合がございます。

染み抜き依頼用紙

前 後 前 後




シミの内容：

[汚れの箇所に×を入れて下さい]

染み抜き依頼用紙

前 後 前 後




シミの内容：

[汚れの箇所に×を入れて下さい]

染み抜き依頼用紙

前 後 前 後




シミの内容：

[汚れの箇所に×を入れて下さい]

染み抜き依頼用紙

前 後 前 後



シミの内容：

[汚れの箇所に×を入れて下さい]